



PRESSE QUOTIDIENNE NATIONALE (PQN)

BAROMETRE DES VENTES 2^{ème} TRIMESTRE 2022

L'article 56 de la loi n°2017-867 du 27 décembre 2017 portant régime juridique de la presse, stipule que les distributeurs tiennent mensuellement à la disposition de l'autorité de régulation des chiffres de vente des journaux et écrits périodiques pour une diffusion trimestrielle.

Les statistiques du deuxième trimestre 2022 (avril-juin), transmises par la société de distribution Edipresse ont été arrêtées à la date du vendredi 15 juillet 2022, sous réserve des invendus non ramenés et des réclamations.

Par rapport au 1^{er} trimestre, les ventes au cours de ce deuxième trimestre ont enregistré une baisse moyenne de 13,8% passant de 708 573 exemplaires à 610 845 exemplaires au 2^{ème} trimestre 2022.

La vente journalière pour la vingtaine de quotidiens est passée de 11 924 exemplaires à 10 742 exemplaires au cours de la même période.

Plus de 1 000 exemplaires par jour

Rang	Titre	Nbre de jour de parution /73	Nombre d'exemplaires Vendus	Vente moyenne /jour	Part du marché %
1	Fraternité Matin	73	190 864	2 615	31,84
2	Soir Info	72	105 735	1 469	17,64
3	Le Nouveau Réveil	73	88 852	1 217	14,82

Moins de 1 000 exemplaires par jour

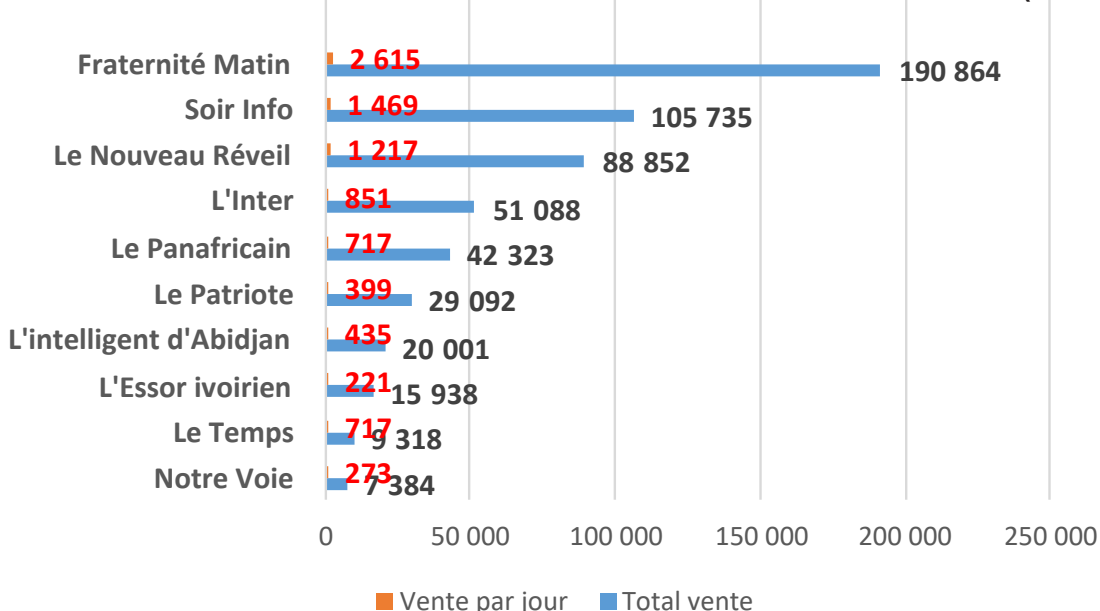
Rang	Titre	Nbre de jour de parution /73	Nombre d'exemplaires Vendus	Vente moyenne /jour	Part du marché %
4	L'Inter	60	51 088	851	8,52
5	Le Panafricain	59	42 323	717	7,06
6	Le Temps	13	9 318	717	1,55

Moins de 500 exemplaires par jour

Rang	Titre	Nbre de jour de parution /73	Nombre d'exemplaires vendus	Vente moyenne /jour	Part du marché %
7	LG infos	3	1 352	451	0,23
8	L'intelligent d'Abidjan	46	20 001	435	3,34
9	Le Patriote	73	29 092	399	4,85
10	Notre Voie	27	7 384	273	1,23
11	L'Essor ivoirien	72	15 938	221	2,66
12	Le Jour Plus	34	5 550	163	0,93
13	L'Héritage	34	4 635	136	0,77
14	L'Expression	31	3 984	129	0,66
15	Le Mandat	42	4 479	107	0,75
16	Dernière Heure Monde	53	5 387	102	0,9
17	Le Matin	73	6 377	87	1,06
18	Le Rassemblement	60	5 122	85	0,85
19	L'Avenir	37	1 873	51	0,31
20	Le Bélier	3	150	50	0,03
Cumul presse information générale			599 504	10 274	100
1	Supersport	26	8 621	332	76,02
2	Le Sport Quotidien	20	2 720	136	23,98
Cumul presse sportive			11 341	468	100
TOTAL GENERAL			610 845	10 742	

** Les quotidiens **Supersport** et **le Sport** sont spécialisés sur un segment spécifique du marché.

LE TOP 10 DE LA PRESSE QUOTIDIENNE NATIONALE (Vente)



VENTES & CHIFFRES D'AFFAIRES DE LA PRESSE NATIONALE AU 2^{ème} TRIMESTRE 2022

LES QUOTIDIENS

Rang	Titre	Exemplaires Livrés	Exemplaires Vendus	Pourcentage des Ventes	Prix de Vente	Chiffres des Ventes (en CFA)
1	Fraternité Matin	403 066	190 864	47,35	300	57 259 200
2	Soir Info	271 031	105 735	39,01	300	31 720 500
3	Le Nouveau Réveil	272 655	88 852	32,59	300	26 655 600
4	L'Inter	178 776	51 088	28,58	300	15 326 400
5	Le Panafricain	239 783	42 323	17,65	300	12 696 900
6	Le Patriote	192 307	29 092	15,13	300	8 727 600
7	L'intelligent d'Abidjan	138 092	20 001	14,48	300	6 000 300
8	L'essor Ivoirien	215 152	15 938	7,41	300	4 781 400
9	Le Temps	38 335	9 318	24,31	300	2 795 400
10	Supersport	26 519	8 621	32,51	300	2 586 300
11	Notre Voie	66 815	7 384	11,05	300	2 215 200
12	Le Matin	211 555	6 377	3,01	300	1 913 100
13	Le Jour Plus	99 016	5 550	5,61	300	1 665 000
14	Dernière Heure	156 846	5 387	3,43	300	1 616 100
15	Le Rassemblement	178 842	5 122	2,86	300	1 536 600
16	L'Héritage	103 941	4 635	4,46	300	1 390 500
17	Le Mandat	120 801	4 479	3,71	300	1 343 700
18	L'Expression	85 493	3 984	4,66	300	1 195 200
19	Le Sport Quotidien	53 495	2 720	5,08	300	816 000
20	L'Avenir	104 587	1 873	1,79	300	561 900
21	LG Infos	8 876	1 352	15,23	300	405 600
22	le Bélier	8 984	150	1,67	300	45 000
Cumul		3 174 967	610 845			183 253 500

LES MENSUELS

RANG	TITRE	Exemplaires Livrés	Exemplaires Vendus	Taux de vente	Prix de vente	Vente Totale (en FCFA)
1	Life Magazine	1 450	945	65,17	2 000	1 890 000
2	Femme d'Afrique	510	502	98,43	2 000	1 004 000
3	Cordon Bleu	410	286	69,76	1 500	429 000
4	Nouvelle Afrique	500	263	52,6	3 000	789 000
5	City Mag	100	100	100	3 000	300 000
6	Bétail d'Afrique	700	143	20,43	300	42 900
	CUMUL	3 670	2 239			4 454 900

LES BIMENSUELS

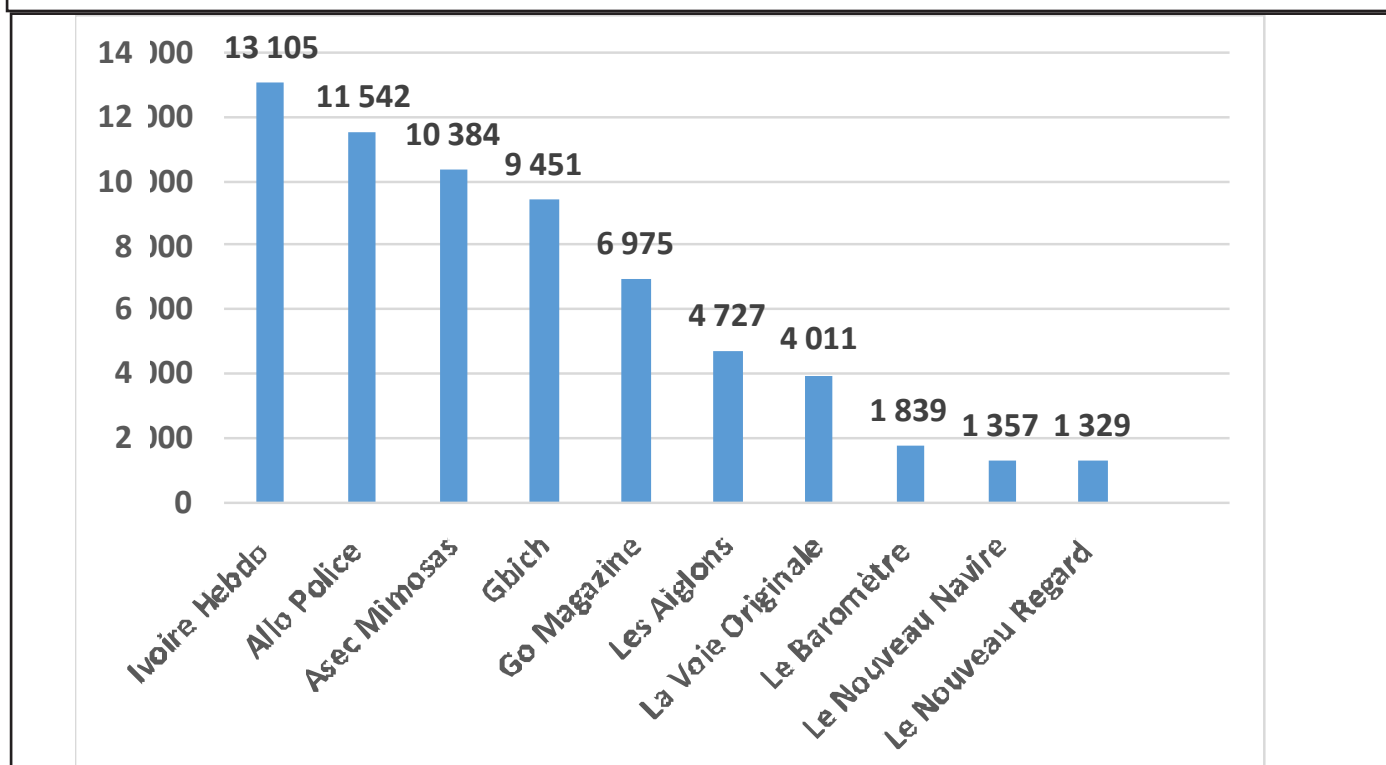
RANG	TITRE	Exemplaires Livrés	Exemplaires Vendus	Taux de vente	Prix de vente	Vente Totale (en FCFA)
1	La Paix	2 998	380	12,68	300	114 000
2	Apocalypse	1 000	57	5,70	300	17 100
	Cumul	3 998	437			131 100

VENTES & CHIFFRES D'AFFAIRES DE LA PRESSE NATIONALE AU 2^{ème} TRIMESTRE 2022

LES HEBDOMADAIRES

Rang	Titre	Exemplaires livrés	Exemplaires vendus	Taux de vente	Prix de vente	Vente total (F CFA)
1	Ivoire Hebdo	49 992	13 105	26,21	200	2 621 000
2	Allo Police	51 393	11 542	22,46	500	5 771 000
3	Asec Mimosas	59 060	10 384	17,58	300	3 115 200
4	Gbich	43 439	9 451	21,76	500	4 725 500
5	Go Magazine	43 942	6 975	15,87	500	3 487 500
6	Les Aiglons	37 689	4 727	12,54	500	2 363 500
7	La Voie Originale	35 634	4 011	11,26	500	2 005 500
8	Le Baromètre	36 963	1 839	4,98	300	551 700
9	Le Nouveau Navire	27 719	1 357	4,9	500	678 500
10	Le Nouveau Regard	17 974	1 329	7,39	300	398 700
11	Champions	2 997	1 224	40,84	300	367 200
12	Islam Info	5 448	1 060	19,46	500	530 000
13	Bélier Intrépide Hebdo	29 985	763	2,54	300	228 900
14	Challenges Infos	2 997	403	13,45	300	120 900
15	Le National Abidjan	2 993	187	6,25	300	56 100
16	Le Perroquet Libéré	900	182	20,22	300	54 600
17	Direct	3 000	168	5,6	300	50 400
	CUMUL	452 125	68 707			27 126 200

LE TOP DE 10 DE LA PRESSE HEBDOMADAIRE NATIONALE (exemplaires vendus)



VENTE EN LIGNE (Portail pressecotedivoire)

LES QUOTIDIENS

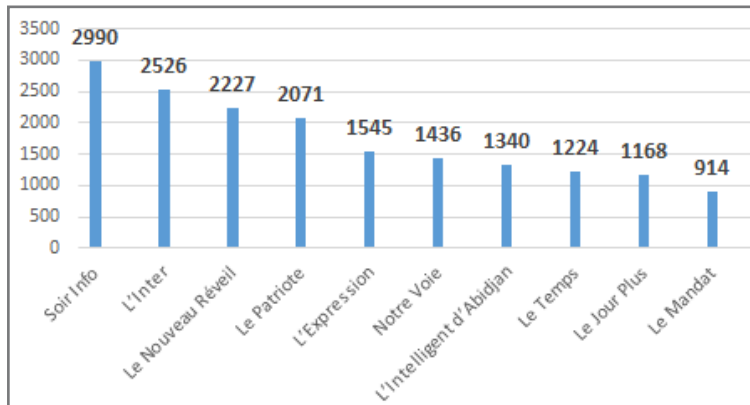
Rang	Titre	Exemplaires vendus	Montant
1	3500 2000	2 990	598 000
2	L'Inter	2 526	505 200
3	Le Nouveau Réveil	2 227	445 400
4	Le Patriote	2 071	414 200
5	L'Expression	1 545	309 000
6	Notre Voie	1 436	287 200
7	L'Intelligent d'Abidjan	1 340	268 000
8	Le Temps	1 224	248 400
9	Le Jour Plus	1 168	233 600
10	Le Mandat	914	182 800
11	Génération Nouvelles	866	173 200
12	Le Matin	814	162 800
13	Le Rassemblement	756	151 200
14	Le Quotidien d'Abidjan	669	133 800
15	Le Sursaut	379	75 800
16	L'Essor Ivoirien	215	43 000
17	L'Avenir	110	22 000
18	Le Panafricain	77	15 400
19	Le Sport	61	12 200
20	Le Bélier	54	10 800
21	Le Bélier Intrépide	52	10 400
22	Supersport	50	10 000
23	Le Miroir d'Abidjan	36	7 200
24	LG Info	27	5 400
25	Le Bélier	20	4 000
26	Le Nouveau Courrier	1	200
Cumul		21 628	4 329 200

LES PERIODIQUES

Hebdomadaire			
Rang	Titre	Exemplaires vendus	Montant
1	Nord Sud	217	65 100
2	Dernière Heure	206	61 800
3	La Voie Originale	197	59 100
4	Ivoir'Hebdo	196	39 200
5	L'Héritage	165	49 500
6	Gbich	146	43 800
7	Go Magazine	138	41 400
8	Allo Police	103	30 900
9	L'Ecole	40	12 000
10	La Tribune Agricole	34	10 200
11	Le Nouveau Navire	33	9 900
12	L'Arc-en-ciel	29	8 700
13	Asec Mimosa	20	6 000
14	La retraite active	12	3 600
15	Islam Info	11	3 300
16	Le Nouveau Regard	9	2 700
17	Le National	3	900
18	Le Perroquet Libéré	3	900
19	Echos du Grand Ouest	2	600
20	Le Baromètre	2	600
Cumul		1 566	450 200
Bi-Mensuel / Mensuel			
	Apocalypse	1	300
	Transport Hebdo	1	300
Cumul vente pdf en ligne		23 196	4 780 000

Source SEPCI/ANP/02-2022

PQN : TOP 10 VENTE EN LIGNE



PPN : TOP 10 VENTE EN LIGNE

